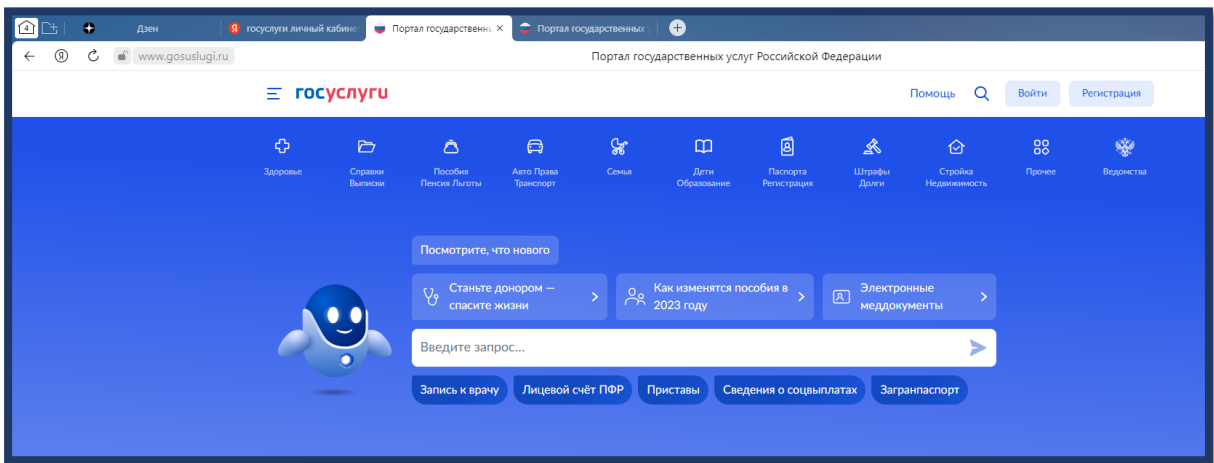
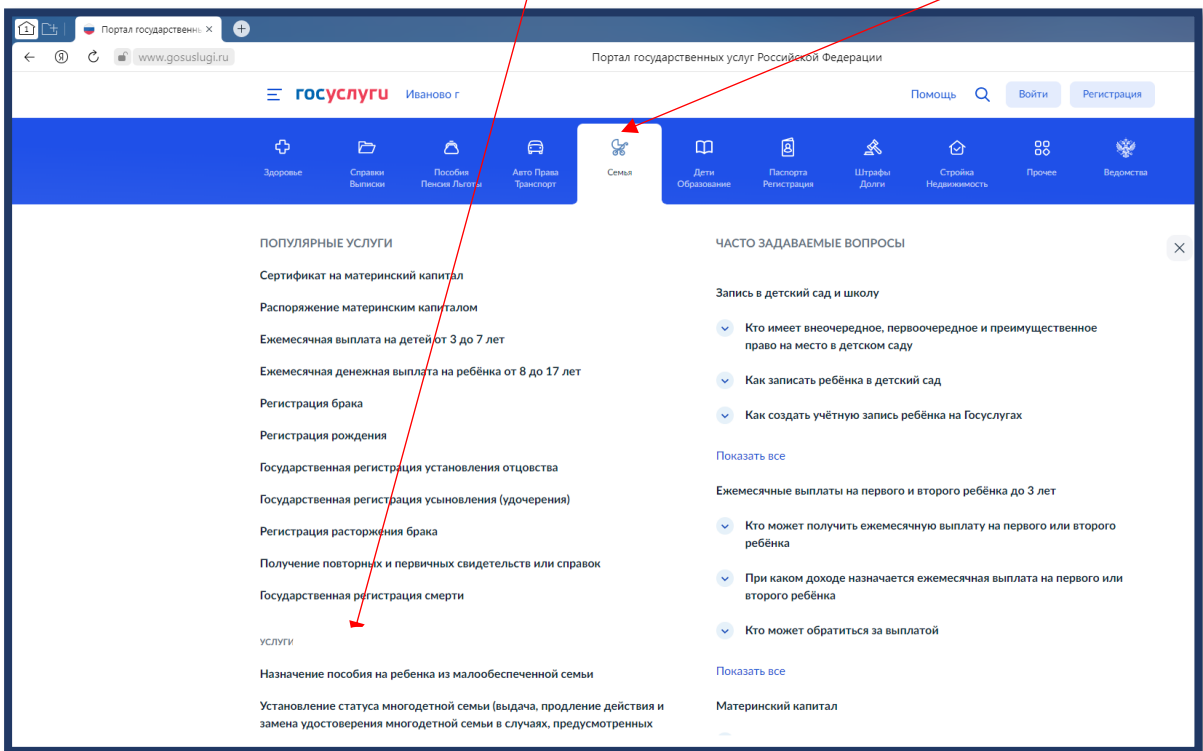


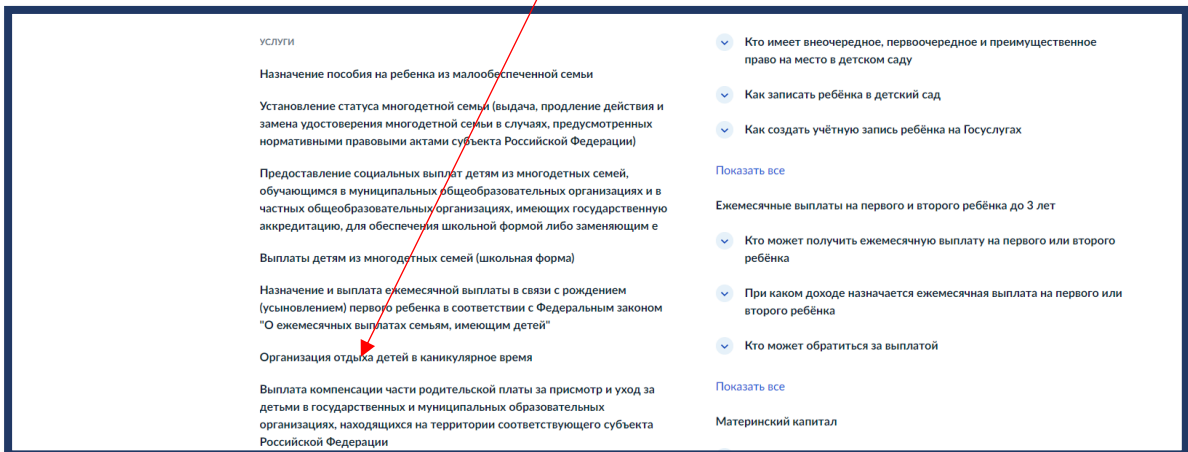
1. зайти на портал государственных услуг <https://www.gosuslugi.ru/>



2. перейти в подраздел «Услуги» раздела «Семья»



3. выбрать услугу «Организация отдыха детей в каникулярное время»



4. зайти в личный кабинет

5. перейти к заполнению формы «Организация отдыха детей в каникулярное время» <https://www.gosuslugi.ru/600173/1/form>

6. выбрать «Кто подает заявление»

7. проверить:

- ✓ сведения о заявителе;
- ✓ контактный телефон заявителя;
- ✓ электронную почту заявителя;
- ✓ адрес места жительства заявителя.

Все данные автоматически добавляются из учетной записи заявителя на портале государственных услуг.

8. добавить сведения о ребенке

Сведения о ребёнке

Ребёнок 1

Выберите ребёнка из вашего профиля

Добавить нового ребёнка

Фамилия

Имя

Отчество

При наличии

Дата рождения

Мальчик Девочка

Добавить ещё ребёнка

9. заполнить СНИЛС ребенка

Сведения о ребёнке

Тест, 12 лет

СНИЛС

000-000-000 00

Далее

10. заполнить место регистрации рождения ребенка

Где зарегистрировано рождение ребёнка?

Тест, 12 лет

В Российской Федерации

На территории иностранного государства

11. заполнить реквизиты актовой записи о рождении ребенка

Данные о рождении ребёнка

Тест, 12 лет

Реквизиты актовой записи о рождении

Номер актовой записи

Дата внесения

12. указать адрес места жительства ребенка

Адрес места жительства ребёнка

Тест, 12 лет

Адрес места жительства ребёнка совпадает с адресом проживания заявителя

Далее

! Если рождение ребенка зарегистрировано на территории иностранного государства необходимо прикрепить свидетельство о рождении иностранного государства и нотариально удостоверенный перевод на русский язык

13. выбрать кем является заявитель ребенку

Кем является заявитель?

Тест, 12 лет

Родитель

Опекун (Попечитель)

! Если у родителя и ребенка разные фамилии необходимо указать по какой причине и прикрепить соответствующий документ

По какой причине фамилии родителя и ребёнка разные?

Тест, 12 лет

Установлено отцовство над ребёнком

Заключение брака

Расторжение брака

Изменение фамилии

14.выбрать группу категорий, к которой относится ребёнок

Выберите группу категорий, к которой относится ребёнок?

Тест, 12 лет

- Дети от 6 до 18 лет
- Дети, оказавшиеся в трудной жизненной ситуации
- Льготная категория
- Дети, либо члены семьи имеют инвалидность
- Дети сотрудников государственной (военной) службы
- Иные категории

! В зависимости от выбранной категории необходимо прикрепить:

- справку, подтверждающую обучение ребёнка в образовательной организации (детский сад, школа);
- удостоверение участника ликвидации аварий на Чернобыльской АЭС
- медицинское заключение о состоянии здоровья - для детей с ограниченными возможностями здоровья
- справку из медицинского учреждения о наличии хронического заболевания
- документ, подтверждающий отнесение ребёнка к категории детей-сирот и детей, оставшихся без попечения родителей
- документ, подтверждающий отнесение ребёнка к категории детей-жертв вооруженных и межнациональных конфликтов, экологических и техногенных катастроф, стихийных бедствий
- документ, подтверждающий отнесение ребёнка к категории детей, оказавшихся в экстремальных условиях
- документ, подтверждающий отнесение ребёнка к категории детей - жертв насилия
- документ, подтверждающий трудную жизненную ситуацию
- документ, подтверждающий право на меру социальной поддержки для группы «Иные категории».

В данной категории можно указать информацию о детях граждан, принимающих участие (принимавших участие, в том числе погибших (умерших)) в специальной военной операции, и прикрепить документ из федеральных органов исполнительной власти, федеральных государственных органов, военных комиссариатов, воинских частей, подтверждающий участие (гибель, смерть) в специальной военной операции родителя.

- служебное удостоверение сотрудника полиции
- служебное удостоверение сотрудника органов внутренних дел, не являющегося сотрудником полиции
- военный билет (удостоверение личности военнослужащего)
- служебное удостоверение прокурора
- служебное удостоверение судьи
- служебное удостоверение сотрудника следственного комитета

- служебное удостоверение сотрудника, имеющего специальные звания и проходящего службу в органах уголовно-исполнительной системы, противопожарной службе и таможенных органах
- служебное удостоверение сотрудника подразделения особого риска

Для загрузки необходимы файлы с расширением JPG, JPEG, BMP, PNG, PDF, RAR, ZIP, SIG. Максимально допустимый размер одного файла — 50 Мб.

15. выбрать организацию отдыха детей и их оздоровления и период отдыха

The screenshot shows a mobile application interface with a blue header containing a back arrow and the text "Назад". Below the header is the title "Укажите организацию и период отдыха". Underneath the title is a profile icon and the text "Тест, 12 лет". The main form area contains three input fields: "Организация" (Organization), "Дата начала" (Start date), and "Дата окончания" (End date). Each field has a corresponding calendar icon to its right.

16. выбрать из списка территориальный орган социальной защиты населения по месту жительства (месту пребывания) ребенка

The screenshot displays the Gosuslugi website interface. At the top, there is a navigation bar with the "госуслуги" logo, the user's name "Иванов Г", and links for "Заявления", "Документы", "Платежи", and "Помощь". On the left side, there is a sidebar with a "Назад" button and a search bar labeled "Выберите подразделение" and "Адрес или название". Below the search bar is a list of territorial social protection agencies. A red arrow points from the text in the section header to the first item in the list: "Территориальное управление социальной защиты населения по Верхнеландеховскому муниципальному району (Верхний Ландех)". The main area of the page shows a map of the Kostroma region with several blue location pins. The map includes labels for various districts and cities such as Ярославль, Кострома, Волгоченск, and others.